

LONKING

ESCAVADEIRA HIDRÁULICA

CDM6060N

PESO OPERACIONAL

5850KG

POTÊNCIA NOMINAL

60CV

CAPACIDADE DA CONCHA

0.23M³

VELOCIDADE DE VIAGEM

2.5/5.0KM/H



✓ **MÁQUINAS** ✓ **PEÇAS**
✓ **SERVIÇO DE PÓS-VENDA**

📍 Avenida Wilson Sábio de Mello, 1880
Distrito Industrial – Franca-SP

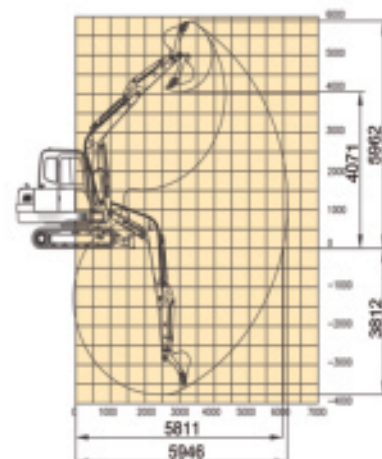

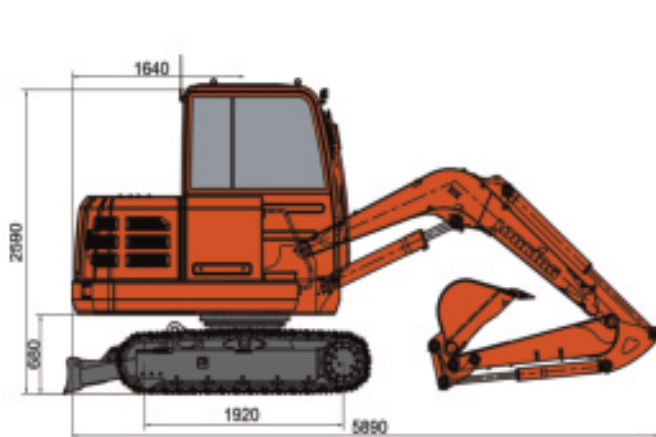
☎ (16) 3724-4041

☎ (16) 99201-4324

🌐 www.agropl.com.br



AGROPL
MÁQUINAS AGRÍCOLAS



PARÂMETROS TÉCNICOS

Nome		Valor
Básico	Peso operacional	5850 kg
	Comprimento da lança	3000 mm
	Comprimento do braço	1550 mm
	Concha padrão	0.23 m³
	Vel. máxima de viagem	2.5/5.0 km/h
	Vel. máxima de oscilação	10.5 rpm
	Capacidade de classificação	35°(70%)
	Pressão do solo	31 kPa
	Força de tração máxima	58.3 kN
	Motor	Modelo de motor
Potência nominal		60CV/2200 rpm
Torque Máximo		200/1400-1700 N.m/rpm
Deslocamento		3.17 L
Tanque de combustível		130 L
Hidráulica	Fluxo máximo (total)	151 L/min
	Pressão máxima de trabalho	24.5 MPa
	Pressão máxima do piloto	3.7 Mpa
	Força de escavação máxima do braço	28 kN(ISO)
	Max. Força de escavação da concha	40 kN(ISO)
	Tanque de óleo hidráulico	80 L
Chassis	Largura do trilho	400 mm
	Número de sapatos	38(cada lado)
	Número de rolos	1(cada lado)
	Número dos roletes da esteira	5(cada lado)
Elétrica	Tensão do sistema	12 V
	Capacidade da bateria	12 V,100 Ah

CONFIGURAÇÃO

Nome	Fabricante
Motor	Weichai
Válvula principal	Lonking
Bomba principal	Bomba dupla de fluxo variável
Motor de giro	Lonking
Motor de viagem	Lonking
Sistema elétrico	Yongqing

OPCIONAIS

0.1m³ concha estreita
0.33m³ concha de carregamento
Martelo de quebra e tubulação
Tubulação de engate rápido
Luz de aviso de trabalho
Alarme de movimento
Rede de proteção superior
Rede de proteção frontal
500mm sapatos de garra tripla
600mm sapatos de garra tripla
Bloco de borracha de pista

CARACTERÍSTICAS DO PRODUTO

Motor Weichai de 4 cilindros em linha e quatro tempos com sistema de injeção de combustível controlado eletronicamente Common Rail de alta pressão
Filtros duplos de ar e combustível de alta eficiência
Sistema de refrigeração do radiador paralelo
Sistema hidráulico balanceado de potência LUDV
Grande monitor LCD e sistema de monitoramento eletrônico avançado
Cabine segura e confortável, design ergonômico
Pára-brisa sem molduras de cabine para ampliar o campo visual
A escavadeira é feita em aço estrutural de baixa liga e alta resistência

WESTMAQ

LONGING (FUJIAN) INTERNATIONAL TRADE CO.,LTD.
LONGING HOLDINGS LIMITED

www.agropl.com.br

AGROPL[®]
LONGING